


JÓKAI UNOKÁI

◆ K·O·M·Á·R·O·M·I ◆ D·I·Á·K·L·A·P ◆



Készült a Mobilitás Középdunántúli Igazgatóságának és
Komárom Város Önkormányzatának támogatásával



Kedves Gyerekek!

- Elkezdődött. A polcok roskadoznak a csokimikulásoktól, az utcákat világító girlandok teszik fényesebbé, a virágosok tűzpiros mikulásvirágot kínálnak. Gyorsan fellapozzuk a naptárt... Ugye még nem késtünk le semmiről? Persze, hogy nem! Ebben a számunkban próbálunk Nektek azzal kedveskedni, hogy az érdekes programok mellett, minél több karácsonyi hangulatot teremtő írásokat és képeket, ajándékkészítési fortélyokat kínáljunk Nektek! Ezzel kívánunk előre is nagyon Boldog, Békés Karácsonyi Ünnepeket és Boldog Újévet Nektek és a Családotoknak!

Móra Ferenc: Fecskeiskola

Egy kisfiú nagyon szeretett volna fecske lenni. Azt hiszitek, talán szúnyogpaprikásra éhezett? Ó dehogy! Azért, mert azt hitte, hogy akkor nem kell neki tanulni.

Nohát, szerettem volna, ha tegnap látta volna az a kisfiú, amit én láttam. Azt láttam, hogy hogyan tanítja a nagy fecske a picit röpülni. Fecske anya kiparancsolta a fiókáit a fészekből a tornác párkányára. Úgy gubbaszkodtak ott a buksik, mint az iskolás gyerekek a padban. Fecske apa pedig kiült az eperfára, és onnan parancsolgatott:

- Gyerekek, csak csicseri! Bátran csak, ficseri!

Hárman szót is fogadtak, és átlibbentek fecske apához. Hanem a negyedik buksi csak lihegett, pihegett, a szárnyát is megemelte egy kicsit, de aztán csak visszalépett a párkányra. Csicsergett keservesen, hogy a röpülés nem neki való tudomány.

- Nem szégyelled magad? – koppantotta meg fecske anya a feje búbját. És taszított rajta a szárnyával akkorát, hogy nyaklevesnek is beillett. Erre aztán mégiscsak szárnya kapott a buksi.

- Messze, messze, messze? – kiabált kétségbeesetten, ahogy a levegőben bukdácsolt.
- Erre, erre, erre! – biztatták az apja meg a testvérkéi az eperfáról.

Tízszor tették meg az utat egy délelőtt a kis fecskék a tornacról az eperfáig, meg vissza. Akkor aztán az öregek azt mondták, hogy elég ennyi tudomány egy napra. Másnap azonban már a háztetőre is kihozták a fiatalokat. Harmadnap pedig már a szomszédban kóstolgtaták a legyet, hogy ott jobb ízű-e, mint nálunk.

Azt is láttam már, mikor a gólya tanította a fiát békát enni. Az anyagólya röpült előre a békával a csőrében, a fia utána. Kétszer – háromszor megkerültek a kéményt, akkor az anyamadár följebb röppent, és kiejtette csőréből a békát. A gólyafióknak röptében kellett ezt elkapni. Ha nem sikerült neki, akkor az anyja megbúbozta.

Tyúkanyónak is sok baja van a csirkéivel, míg kitanítja velük az iskolát, mert a kiscsirkéknek is nehéz feje van kezdetben.

Bizony, bizony, mindenkinek tanulni kell, ha tudni akar.

Miért piros a Mikulás ruhája?

Télapóról először egy XIII. századi egyházi ének szövegében olvashatunk. Adam de la Halle ófrancia nyelven „sir Noeus” néven ír róla ebben a műben, ami mai nyelvre lefordítva Télapót jelent. Ám a világon nem mindenhol a Télapó hozza az ajándékokat. Van, ahol a Mikulás hozza a karácsonyi meglepetéseket, és van, ahol a Jézuska, mint például Magyarországon. Skandináviában a mosolygós karácsonyi manó Jultmote, Svájcban pedig a tündér Arié néni örvendezteti meg a gyermekeket.

A mesékben a telet megszemélyesítő, fehér szakállú, piros bundás, fekete csizmás öregember mai formájában Amerikából származik. Legendás alakjában ötvöződnek Szent Miklós püspök és germán varázsló-isten Odin, valamint a mítikus „nagy vadász” vonásai.

A Télapót először 1822-ben Thomas Nast rajzolta le. De ekkor még nem piros ruhát viselt. A végleges viseletét egy Amerikai világ cég alakította ki, aki a reklámcélokból termékeihez igazította a Télapó ruházatát. Így a Télapó öltözetének színhatása az általunk forgalmazott üdítőitalhoz lett hasonlatos.

Forrás: Gézengúz

Kedves gyerekek

Tartozunk Nektek egy bocsánatkéréssel. Az október-novemberi számunkban rosszul neveztük meg néhányotok iskolájának nevét. Ezúton szeretnénk bocsánatot kérni Czita Szilárdtól, Kovács Brigittától, Török Mátétól és Simon Anettől.

Ígérjük, hogy a jövőben jobban odafigyelünk. Kérünk benneteket, hogy ha írásokat, rajzokat küldtök, akkor mindenképp írjátok rá a neveteket, iskolátok nevét, osztályotokat. Előre is köszönjük.

A szerkesztőség.



A karácsonyfa eredete

A Karácsony – december 24. – Jézus születésének ünnepe. Már a régi rómaiak is zöld ágakkal díszítették a háziakat a téli napforduló ünnepén, ami nem más, mint Jézus születésének napja, azaz december 24. Réges – régen kevés biblia állt az emberek rendelkezésére, nem is tudták volna megfizetni a méregdrága, kézzel másolt könyveket. Így nagyobb ünnepeken, mint például karácsonykor néhány vállalkozó kedvű, alkalmi „színész” eljátszotta a bibliai történetek egy – egy jelenetét.

Ádám és Éva jelenetének előadásához szükség volt a „tudás fájára”. Tél közepén csak a fenyőfa zöldellt, így ezt vágták ki és erre aggatták az almákat, mint ahogyan az valamikor a paradicsomban lehetett.

Ez a szerény „színpadi díszlet” volt a mai karácsonyfánk őse.

Sokan ma is almával, dióval, aszalt szilvával díszítik a fájukat a boltokban kapható üvegdíszek helyett.

A szaloncukrok, édességek, gyertyák, fények, csillagszórók, ajándékok és üveggömbök az Édenkert almáit jelképezik, a szalmából font díszek a bő termést szimbolizálják.

Gyertyából tizenkettőnek kell lennie, mindegyik az év egy – egy hónapját jelképezi.

A keresztény hitvilágban a fenyő örökzöldje az állandóságra, az örökérvényűsége, az örökkévalóságra, és Jézus életünkben való folytonos jelenlétére utal.

Forrás: Gézengúz

Decemberi programajánló

December TÉLI HÓ-NAP

Hóemberépítés, szánkóverseny, hógolyócsata gyerekeknek.

Helyszín: Később kerül kijelölésre,

Szervező: Fortuna SE; Paulovics Imre, Pintér Péter,

Információ: 20/981-7479, 30/489-2481

December 3. MIKULÁS TORNA

Sakkverseny egyéni férfi, gyermek kategóriákban.

Helyszín: Komárom, KVSE Sportház,

Szervező: Fortuna SE, Pintér Péter, tel.: 30/489-2481

MIKULÁS TÚRA

Információ: Monostori Kulturális Egylet, tel.: 70/360-0993

December 9-13. „ALKOTÁS OTTHON”

9.00- 20.00 Kiállítás otthon előállított tárgyakkól.

Helyszín: Csokonai Művelődési Központ, Komárom, Kelemen L. u. 7,

Információ: Gábor Klára, tel.: 34/540-064

December 10. KARÁCSONYI JÁTSZÓHÁZ

Helyszín: Komárom-Koppánymonostor, Művelődési Ház,

Információ: Monostori Kulturális Egylet, tel.: 70/360-0993

December 16. OVIGALÉRIA

10.00 A Színes Óvoda kiállítása

Helyszín: Csokonai Művelődési Központ,

Komárom, Kelemen L. u. 7,

Információ: Gábor Klára, tel.: 34/540-064

December 16. VÁROSI KARÁCSONY

14.00 A KI MIT TUD? győzteseinek közreműködésével

Helyszín: Csokonai Művelődési Központ,

Komárom, Kelemen L. u. 7,

Információ: Gábor Klára, tel.: 34/540-064

December 17. „MIÉNK A HÁZ!”

14.00-18.00 Játsszóház, könyvtár, Internet, sport, filmvetítés és még sok érdekesség a város gyerekeinek.

Helyszín: Községi Ház, Komárom, Jedlik Á. u. 8.,

Információ: Gábor Klára, tel.: 34/540-064

Dec. 17-20. KARÁCSONYI ÜNNEP a Molaj telepen

A Molaj telepi nyugdíjasok és gyermekek karácsonyi műsora, ajándékozás.

Helyszín: Chatedra Központ (a volt molaji kultúrház),

Információ: Brigetio Egyesület, Marcsa Lajos, tel.: 34/340-827

December 18. VÁROSI KARÁCSONYFA DÍSZÍTÉS

Helyszín: Szabadság tér,

Információ: Polgármesteri Hivatal, tel.: 541-304

December 19-30. NYITOTT KAPUK

Szabadidős rendezvények a lakosság részére (foci, röplabda, tenisz, kosárlabda, kézilabda, tollaslabda, stb.)

Helyszín: Komárom, Városi Sportcsarnok, Szervező: Komárom Városi Sportiroda és Sportcsarnok, tel.: 34/344-986

December 19-23. KARÁCSONYI KÉZMŰVES VÁSÁR CHRISTMAS CRAFTS FAIR WEIHNACHTSMARKT VON KUNSTHANDWERKE

Helyszín: Tourinform iroda melletti tér

Szervező: Komárom-Esztergom Megyei Népművészeti Egyesület és a Tourinform iroda, tel.: 34/540-590, 34/540-591

December 22. KARÁCSONYI JÁTSZÓHÁZ

Helyszín: Petőfi Művelődési Ház, Komárom- Szőny, Petőfi út 1., Információ: SZŐKE, tel.: 34/342-984

December 25. SPRINT- ÓÉV FUTÁS Jelmezes óévbúcsúztató utcai futóverseny

Helyszín: Komárom, Városi Sportcsarnok, Szervező: Sprint Futóklub, Lamatsch János, tel.: 30/265-1199

December 28. KARÁCSONYI ASZTALI LABDARÚGÓ TORNA

Országos egyéni és csapat, Magyar Grand Prix pontszerző verseny.

Helyszín: Komárom-Koppánymonostor, Dózsa György Művelődési Ház

Szervező: Komáromi Gomb- Rocsó S, Tóth Szilárd, tel.: 34/343-467

December 31. SZILVESZTER

Helyszín: Park étterem, WF Szabadidőpark, Komárom, Puskaporosi út 24.. Információ: Mészáros Judit, tel.: 34/347-233,

December 31. SZILVESZTERI BÁL

Helyszín: Petőfi Művelődési Ház, Komárom- Szőny, Petőfi út 1., Információ: SZŐKE, tel.: 34/342-984

Felhívás természeti környezetünk megismerésére és megértésére általános és középiskolásoknak

A Csizmazia Alapítvány pályázati felhívása 2006.

A pályázat célja, a névadó Csizmazia György tanítói munkásságával összhangban, hogy elősegítse természeti környezetünk megismerését és megértését, s ennek érdekében az érdeklődő tanulókat saját munkára serkentse, a legjobbakat díjazza.

A pályázat általános, és középiskolásoknak van kiírva.

A beadás módja: a pályázatokat gépelve vagy számítógépen kinyomtatott formában, 1 példányban postán vagy személyesen kell eljuttatni az Alapítvány címére:

Móra Ferenc Múzeum

6720 Szeged, Roosevelttér 1-3.

Tel.: 62/549-040, 549-047

E-mail: m_liptak@mfm.u-szeged.hu.

A pályázat jelíges, kérjük, hogy a dolgozat mellé egy zárt borítékban tegyék be a pályázó nevét, címét, telefonszámát iskolája nevét.

Beadási határidő: 2006. március 10.

A bírálóbizottság döntése a <http://www.mozaik.info.hu> honlapon 2006. április 10. után olvasható. A díjazottakat postán értesítjük.

A TÉMAKÖRÖK:

I. Általános iskolás alsó tagozatosok számára

(terjedelem 2-3 gépelt oldal)

- ❖ Madarat tolláról... Madárodúm vendégei
- ❖ Velem élő kedvencem
- ❖ Ekkora halat fogtam! Halász, horgász élményeim

II. Általános iskolás felső tagozatosok számára

(terjedelem 2-5 gépelt oldal)

- ❖ A lakóhelyem közelében lévő vizes területek élővilága
- ❖ Csőr, csáp, karom... Élet és küzdelmek az erdő életközösségében
- ❖ Környezetem csodálatos növényvilága

III. Középiskolások számára

(terjedelem 5-10 gépelt oldal)

- ❖ Kutatom Magyarország élővilágát
- ❖ Az árvizek hatása az élőlényekre
- ❖ A madarak hatása a mezőgazdaságban



Dömötör Tibor: Karácsony

*Karácsonykor:
Angyalok szállnak,
Híradást hoznak,
Béke jegyében,
Élet fényében,
Szentség lelkében,
Hívők hitében,*

*Krisztus képében
Földön jár az Isten.
Karácsonykor:*

*Harangok zúgnak,
Szent igék szólnak,
Imádság szárnyán,
Szíveknek vágyán,
Zsoltárok hangján,
Szeretet hídján,
Bocsánat útján
Mennyben jár az ember.*



Állatvédelmi plakát- és fotópályázat

Az Orpheus Országos Állatvédő és Természetbarát Közhasznú Egyesület pályázatot hirdet "Állatvédelmi plakát-és fotópályázat 2005/2006" címmel, melynek célja az állatszeretet, a környezeti tudatosság fokozása, a kreatív alkotószellem ösztönzése.

Pályázati kategóriák:

1. állatvédelmi plakát

Maximum A3-as méretben, a jelen kor állatvédelmi problémáját (pl. a kóbor állatokat, a cirkuszt, a gazdasági állattartást, a prémtermelést...) plakáttal bemutatva várjuk. Technikai megkötés nincsen.

2. állatvédelmi fotó

Az állatok helyes tartását vagy éppen a problémákat (pl. mintatartást, állatkínzást, állatszállítást...) bemutató fotók küldhetőek. Méret és technikai megkötés nincsen.

A pályázók műveiket az egész országból, és külföldről is (magyar nyelven) beadhatják.

Egy pályázó egy kategóriában és maximum egy munkával pályázhat! A munkát csoport is elkészítheti!

A pályaművet pontos névvel és címmel (postacímmel, e-mail címmel) megjelölve kérjük beküldeni.

Minden pályázó postai levelében saját névre és címre megcímezett, BÉLYEGGEL ellátott közepes méretű válaszborítékot kell, hogy mellékeljen.

Ezt elmulasztva a pályázat érvénytelen.

A pályázat kizárólag postán küldhető be, a következő címre:

Orpheus Egyesület
("pályázat 2005/2006")
6701 Szeged, Pf. 929.

A munkát a postai megküldéssel floppy-n, CD-n vagy külön a palyazat@zug.hu e-mail címre (csatolt file-ban) elektronikusan is el kell küldeni.

A pályázat beadható 2005. november 10. és 2006. február 01. között.

További információ kérhető:


06/20-995-9409-es telefonszámon vagy a palyazat@zug.hu címen.

Jelmondatunk: *Te is legyél Állatvédő, alkotásra fel!*

Adószám:

Orpheus Egyesület -
18464654-1-06

A pályázó munkája megküldésével hozzájárul ahhoz, hogy alkotása kiadványokban megjelenjen. A pályázat kiírás teljes egészében (nyomtatható plakáttal) a <http://www.zug.hu> oldalon olvasható.



FILC TÉLAPÓ




Az adventi naptárhoz
készítsünk 23 darab
egyforma és egy nagyobb
mikulást!



Ha karácsonyfadísznek
készítjük, akkor a háromszög
mérete kb. 10x4 cm-es legyen!

modell: Forrai Ildikó





Hozzávalók: piros, fehér és kék színű filc, fehér pamut, olló, tű

1. Kiszabjuk a piros filcből a részeket: 2 darab háromszöget és 2 darab kezet. A fehér filcből kiszabjuk a sapkavéget a sapkaszélet, a kabátszélet, a szakállat, a bajuszt.


A kék filcből egy kis korongot vágunk, kettévágjuk. Ezek lesznek a szemek.

2. Kivágjuk az egyik háromszög hátán a puttony nyílását.

3. Pelenkaöltéssel összevarrjuk a két háromszöget körben, a hátán kivágott nyílást és kezeket is.

Textilragasztóval felragasztjuk az alkatrészeket és a sapka csücskébe akasztót húzunk. A mikulás puttonyába apró ajándékokat rejthetünk.

Díszíthetünk még adventi naptárat és karácsonyfadíszeket is a mikulással!



2006

Január

H	K	Sz	Cs	P	Sz	V
						1
2	3	4	5	6	7	8
9	10	11	12	13	14	15
16	17	18	19	20	21	22
23	24	25	26	27	28	29
30	31					

Február

H	K	Sz	Cs	P	Sz	V
						1
		2	3	4	5	
6	7	8	9	10	11	12
13	14	15	16	17	18	19
20	21	22	23	24	25	26
27	28					

Március

H	K	Sz	Cs	P	Sz	V
						1
		2	3	4	5	
6	7	8	9	10	11	12
13	14	15	16	17	18	19
20	21	22	23	24	25	26
27	28	29	30	31		

Április

H	K	Sz	Cs	P	Sz	V
						1
						2
3	4	5	6	7	8	9
10	11	12	13	14	15	16
17	18	19	20	21	22	23
24	25	26	27	28	29	30

Május


H	K	Sz	Cs	P	Sz	V
						1
						2
						3
						4
						5
						6
						7
8	9	10	11	12	13	14
15	16	17	18	19	20	21
22	23	24	25	26	27	28
29	30	31				

Június

H	K	Sz	Cs	P	Sz	V
						1
						2
						3
						4
5	6	7	8	9	10	11
12	13	14	15	16	17	18
19	20	21	22	23	24	25
26	27	28	29	30		



August Macke Hölgy zöld kabátban (reprodukción)
Bazsánt Luca 8. c.



Franc Marc Kék ló (reprodukción) Venczel Krisztián 8. c.



Jelen Bettina 5. a. Petőfi Sándor Általános Iskola

Július

H	K	Sz	Cs	P	Sz	V
						1
						2
3	4	5	6	7	8	9
10	11	12	13	14	15	16
17	18	19	20	21	22	23
24	25	26	27	28	29	30
31						

Augusztus

H	K	Sz	Cs	P	Sz	V
						1
						2
						3
						4
						5
						6
7	8	9	10	11	12	13
14	15	16	17	18	19	20
21	22	23	24	25	26	27
28	29	30	31			

Szeptember

H	K	Sz	Cs	P	Sz	V
						1
						2
						3
4	5	6	7	8	9	10
11	12	13	14	15	16	17
18	19	20	21	22	23	24
25	26	27	28	29	30	

Október

H	K	Sz	Cs	P	Sz	V
						1
						2
						3
						4
						5
						6
						7
						8
9	10	11	12	13	14	15
16	17	18	19	20	21	22
23	24	25	26	27	28	29
30	31					

November

H	K	Sz	Cs	P	Sz	V
						1
						2
						3
						4
						5
						6
						7
						8
						9
						10
						11
						12
13	14	15	16	17	18	19
20	21	22	23	24	25	26
27	28	29	30			

December

H	K	Sz	Cs	P	Sz	V
						1
						2
						3
						4
						5
						6
						7
						8
						9
						10
11	12	13	14	15	16	17
18	19	20	21	22	23	24
25	26	27	28	29	30	31

JÓKAI UNOKÁI

Komáromi diáklap.

Kiadó: Élettér Egyesület és a Jókai Mór Városi Könyvtár Gyermekrészlege,
Főszerkesztő: : Tadjer Nardjas, Ladányi Nóra

Cím: Komárom, Árpád u. 21. Vállalkozók Háza Tel.: 20/584-2860

Nyomdai munkák: **Print-Kom 2000 Kft.** Komárom, Bajcsy-Zs. E. u. 2. Tel./Fax: 34/346-385